

## Monteringsanvisning:

Börja med att sammanfoga de båda **sidostöden** med de två **tvärslåarna** (I-II) och **tygbommen**. Ställ de båda sidostöden mitt emot varandra och lägg i **tygbommen** (skruv åt höger!). Montera **tvärslåarna** I - II. OBS! Hålen för kontramarschen i tvärslå I! Dra åt **muttrarna** ordentligt.

Montera **mellanstyckena** III och IV i sidostöden med hjälp av **bultar** och **kryssrattar**. OBS! På **höger** sida fästs det övre (III) med **självsläsande mutter** i stället för kryssratt. Montera **bakre sidostöd** och samtidigt **tvärslån V** (fästet för trampor nedåt) och **sträckbommen** samt **garnbommen** (skruven åt höger!). Montera **tramporna** (det går lättare om de bakre sidostöden lyfts upp i övre läget). Fäst **rattarna** på varp- resp. tygbom på höger sida.

Lägg i **knäbom** och **bröstbom**. Montera **lattorna** (VI) i **vänster** sidostöd (de långa underst. OBS! Se till att långlattorna inte fastnar under höger sidostöd!).

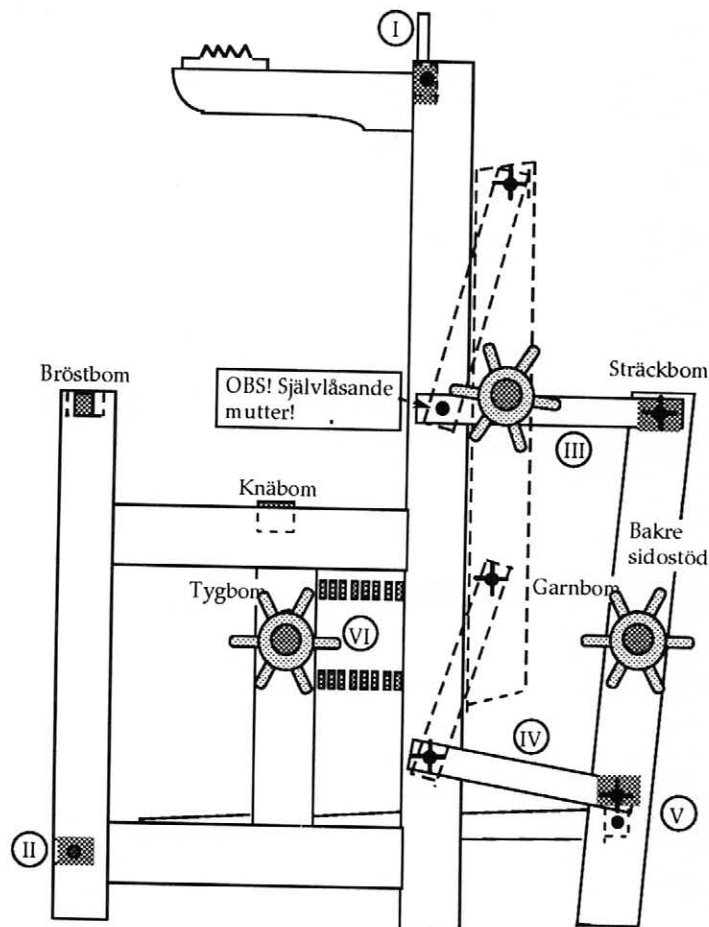


Fig. 1

Montera **kontramarschen** (fig 2 och 3): Sätt i de fyra **långa tenarna** i hålen i tvärsån I. Montera 8 **trissor** på 3 av tenarna (börja och sluta med **bricka** och sätt in en bricka mellan trissorna). Montera **topplattorna (brickor)** på samma sätt som vid trissorna). Den **längre delen** av topplattan skall vara vänd **uppåt** (OBS! speciellt viktigt vid monteringen på vävstol 60 cm eftersom topplattorna inte kan vändas när trissorna är monterade.)

Montera kontramarschens **främre tvärsån** (VII) och **lås** med de korta metalltenarna. **Spärra** topplattorna med tenen (VIII). Montera kontramarschens **snören** enligt fig. 3. Häng upp **skaften** och knyt upp **lattor** och **trampor**.

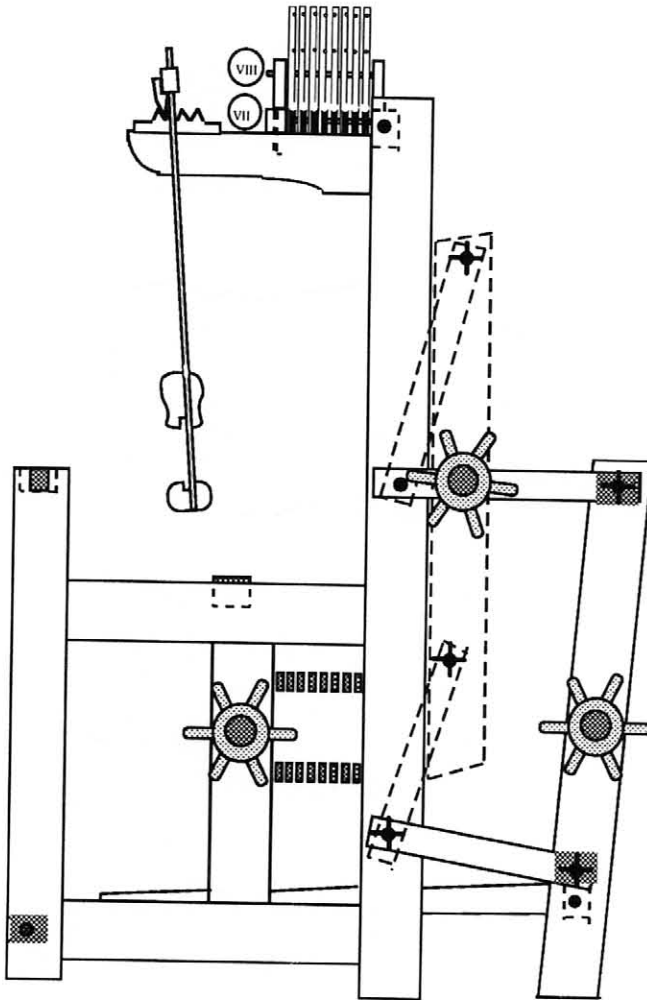


Fig. 2

Uppknytningssats: Texlinor + vinkelsprintar

|                          |       |            |
|--------------------------|-------|------------|
| Topplattor - överskaft:  | Grön  | } märkning |
| Topplattor - långlattor: | Röd   |            |
| Underskaft - kortlattor: | Blå   |            |
| Lattor - trampor:        | Gul   |            |
| Bomsnören:               | Svart |            |

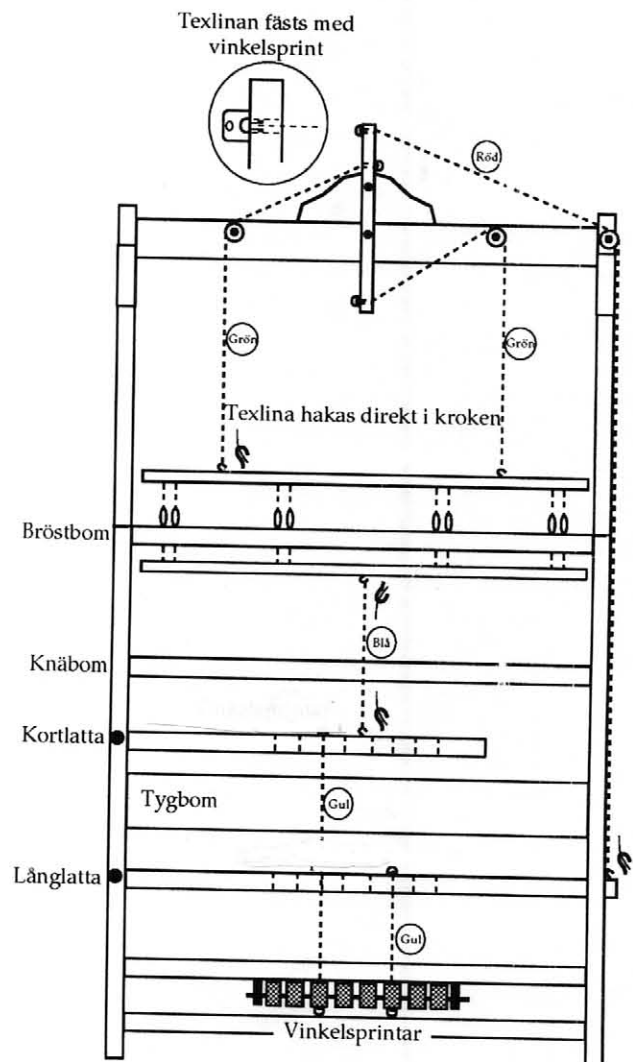


Fig. 3